

【企画参加数】

<日付>	<企画名>	医師参加		医師以外参加		合計	<内 容>
		院内	院外	院内	院外		
7/9	沼田利根医師会 症例検討会	7	16		14	37	内科 箱田 祥子『心不全パンデミック時代の地域包括的心不全ケアモデルの活用』 総合診療科 片山 理智『原因微生物の同定に至らなかった化膿性脊椎炎の一例』
8/5	第256回オープンCPC	8	13		9	30	総合診療科 宇敷 萌『劇症型A群溶連菌菌血症、右下腿蜂窩織炎、右足趾壊疽』 総合診療科 佐藤 聖佳『肺炎』
9/27	沼田利根医師会 情報交換会	20	42	2	22	86	病院長(関原 Dr)、医師会長(林 Dr)、利根沼田広域市町村圏振興整備組合理事長(星野さま)によるご挨拶 研修医紹介・診療科紹介・沼田利根医師会の先生方よりご挨拶
11/12	沼田利根医師会 症例検討会	8	21		13	42	小児科 清水 祐基『当院小児科で診断した侵襲性溶連菌感染症におけるemm 遺伝子型の検討』 整形外科 細川 高史『当院における手の外科疾患について』
12/16	第257回オープンCPC	4	19		9	32	内科 野尻 翔『敗血症性ショック』 総合診療科 高橋 朋宏『心疾患の疑い』
3/17	第258回CPC(クローズ)		12		9	21	総合診療科 中村 元保『敗血症性ショック』 内科 吉見 誠至『左上葉肺癌、心タンポナーデ、トルソー症候群疑い、左膝窩動脈閉塞』

【病院だより内容】

春 号(第71号)	院内災害訓練(関原病院長)／新任医師紹介／研修医紹介・研修医報告会／DMAT 派遣(荻野)／災害ナース派遣(鷹嘴 Ns)
夏 号(第72号)	精神神経科の紹介(藤平 Dr)／超音波内視鏡検査(EUS)の紹介(山田 Dr)／WEB問診の紹介(菅家師長)／防火防災訓練(武井課長)、すこしおレシピ(くらサポ)
秋 号(第73号)	健診センターの紹介(小沢 Dr)／認知長ケアチームの紹介(宇敷 Dr)／婦人科・総診ミニセミナーについて(浦部 Dr)／リレーフォーライフ(牧野)・情報交換会(河邊)
新年号(第74号)	新年のご挨拶(関原病院長)／年男男女女／緩和ケアチームについて(藤平 Dr)／リハビリ室の紹介(諸田技士長)／DM 教室(関上 Ns)／地域連携室新年の挨拶(河邊)

Q | 指標

★褥瘡新規発生率

【指標の意義】

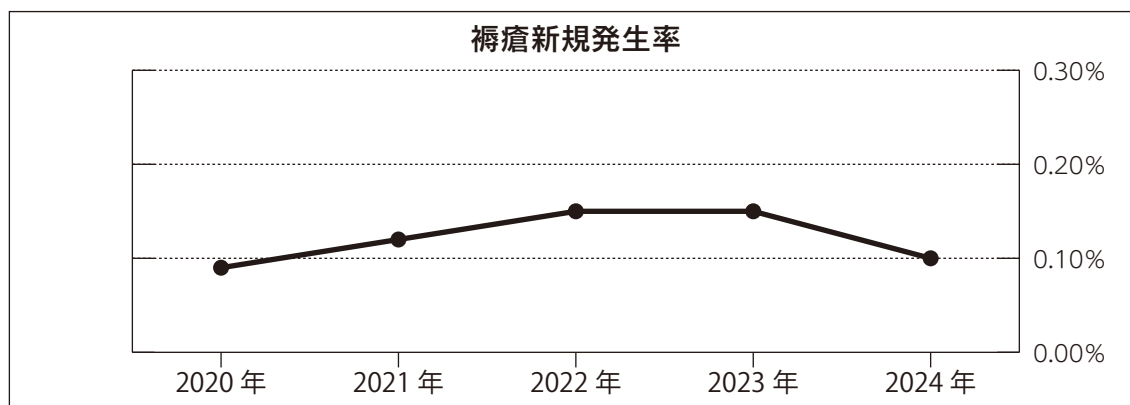
- ・褥瘡予防対策は、提供されるべき医療の重要な項目であり、栄養管理、ケアの質評価に関わる指標。
- ・褥瘡アセスメント、予防アプローチの組織化の促進。

【指標の計算式、分母・分子の解釈】

分子 d2（真皮までの損傷）以上の院内新規褥瘡発生患者数

分母 同日入退院患者または褥瘡持込患者または調査月間以前の院内新規褥瘡発生患者を除く入院患者延べ数（人日）

指 標	年	値	参考値
褥瘡新規発生率	2024	0.10%	全日本民医連加盟病院 2024年 中央値 0.08%
	2023	0.15%	
	2022	0.15%	
	2021	0.12%	
	2020	0.09%	



★転倒転落発生率

【指標の意義】

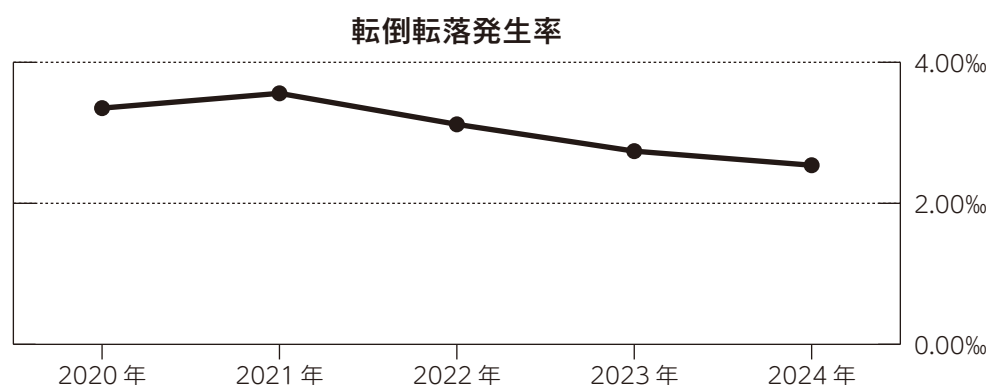
- ・転倒・転落を予防し、外傷を軽減するための指標。特に、治療が必要な患者を把握していく。

【指標の計算式、分母・分子の解釈】

分子 入院患者の転倒・転落件数

分母 入院患者延数（24時在院患者＋退院患者簿の合計）

指 標	年	値	参考値
転倒転落発生率	2024	2.54‰	全日本民医連加盟病院 2024年 中央値 4.67‰
	2023	2.74‰	
	2022	3.12‰	
	2021	3.56‰	
	2020	3.35‰	



★リハビリテーション実施率

【指標の意義】

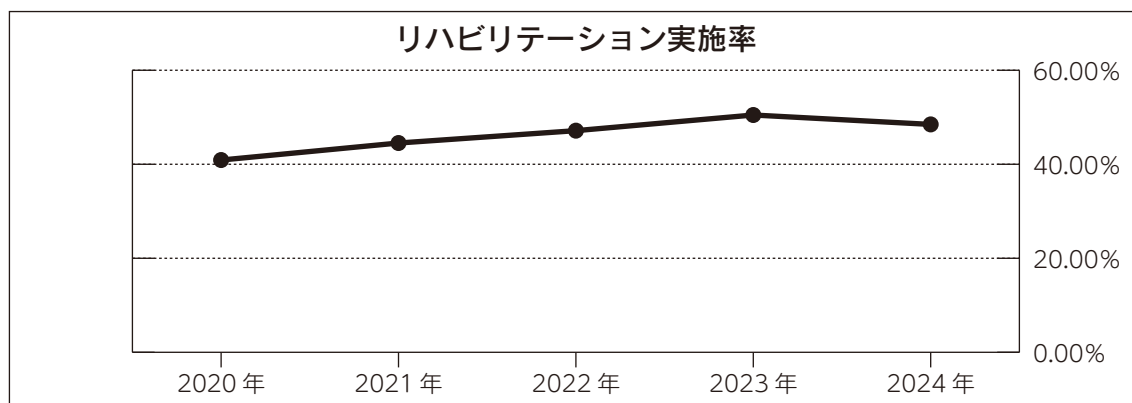
- ・廃用症候群や合併症を予防・改善し、早期社会復帰につなげる。

【指標の計算式、分母・分子の解釈】

分子 リハビリテーションを実施した退院患者（在院日数 3 日以内は除く）

分母 退院患者数（在院日数 3 日以内は除く）

指 標	年	値	参考値
リハビリテーション実施率	2024	48.48%	全日本民医連加盟病院 2024 年 中央値 61.52%
	2023	50.48%	
	2022	47.15%	
	2021	44.52%	
	2020	40.90%	



★退院後 2 週間以内のサマリー記載割合

【指標の意義】

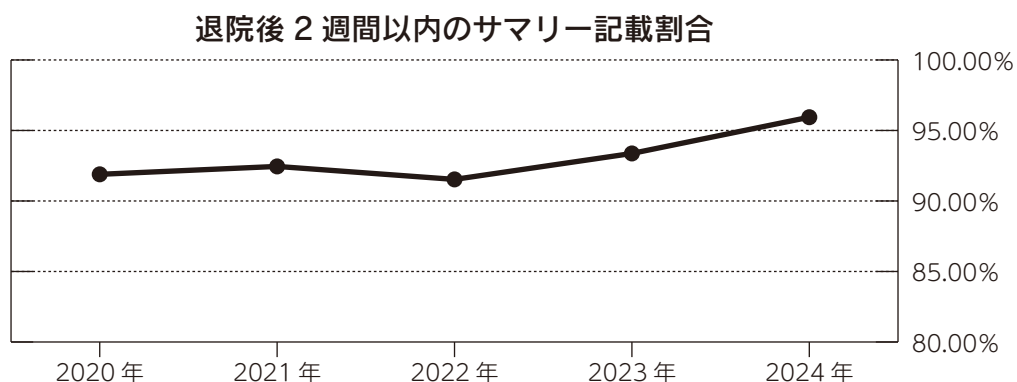
- ・一定期間にサマリーを作成することは、病院の質を表し、公開することで、改善を促進する。
- ・病院機能評価機構及び臨床研修評価機構の評価項目。

【指標の計算式、分母・分子の解釈】

分子 退院後 2 週間以内の退院サマリー完成数

分母 退院患者数

指 標	年	値	参考値
退院後 2 週間以内のサマリー記載割合	2024	95.94%	全日本民医連加盟病院 2024 年 中央値 94.71%
	2023	93.37%	
	2022	91.53%	
	2021	92.45%	
	2020	91.89%	



★高齢者への認知機能スクリーニングの実施

【指標の意義】

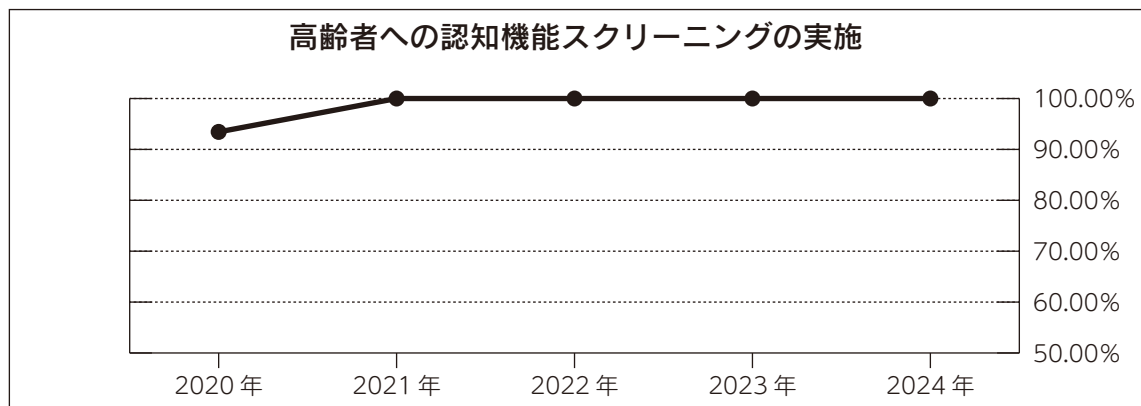
- ・認知症患者は、今後増加が見込まれている。認知機能を適切に評価することで、過剰な治療や人権侵害を防ぎ、適切な対応を可能にする。

【指標の計算式、分母・分子の解釈】

分子 HDS-R、MMSE、CGA 等の認知機能スクリーニングが実施された結果が記載されている患者数

分母 65 歳以上退院患者数

指 標	年	値	参考値
高齢者への認知機能スクリーニングの実施	2024	100.00%	全日本民医連加盟病院 2024 年 中央値 36.09%
	2023	100.00%	
	2022	100.00%	
	2021	100.00%	
	2020	93.44%	



患者数・1日平均患者数

外 来	2023 年度		2024 年度	
	患者数	1 日平均	患者数	1 日平均
内 科	45,388	154.4	47,694	162.8
総 合 診 療 科	22,634	77.0	22,621	77.2
小 児 科	16,091	54.7	14,811	50.5
外 科	12,576	42.8	12,912	44.1
脳 外 科	4,529	15.4	4,552	15.5
泌 尿 器 科	7,449	25.3	7,787	26.6
皮 膚 科	6,255	21.3	5,869	20.0
整 形 外 科	26,331	89.6	25,395	86.7
産 婦 人 科	13,558	46.1	13,269	45.3
麻 酔 科	147	0.5	131	0.4
耳 鼻 科	7,106	24.2	7,608	26.0
眼 科	8,867	30.2	9,290	31.7
透 析 科	11,010	37.4	11,287	38.5
放 射 線 科	388	1.3	394	1.3
形 成 外 科	0	0.0	0	0.0
精 神 科	10,331	35.1	10,591	36.1
合 計	192,660	655.3	194,211	662.8

入 院	2023 年度		2024 年度	
	患者数	1 日平均	患者数	1 日平均
内 科	25,397	69.4	26,088	71.5
総 合 診 療 科	14,540	39.7	15,021	41.2
小 児 科	1,659	4.5	1,616	4.4
外 科	11,727	32.0	9,499	26.0
脳 外 科	3,061	8.4	4,653	12.7
泌 尿 器 科	1,765	4.8	1,960	5.4
皮 膚 科	0	0.0	0	0.0
整 形 外 科	10,935	29.9	11,706	32.1
産 婦 人 科	3,918	10.7	3,879	10.6
耳 鼻 科	193	0.5	191	0.5
眼 科	210	0.6	190	0.5
リハビリテーション	12,047	32.9	11,978	32.8
合 計	85,452	233.5	86,781	237.8

専門外来患者数

		2023 年度		2024 年度	
		患者数	1 日平均	患者数	1 日平均
内科	血 液	924	20.1	862	21.6
	神 経 内 科	498	7.1	561	7.9
	呼 吸 器	3,888	27.0	4,170	27.1
	喘 息	1,960	20.4	1,957	20.6
	消 化 器	3,128	21.3	3,582	18.5
	腎・膠 原 病	2,790	30.3	3,217	31.5
	糖 尿 病	9,710	38.2	10,070	39.3
	肝 臓	2,545	17.4	2,341	23.6
	循 環 器	6,560	25.5	7,395	28.3
	甲 状 腺	57	8.1	64	8.0
	不 整 脈	249	15.6	116	12.9
	心 不 全 相 談	42	0.0	63	2.4
	糖尿病療養指導	25	0.0	160	9.4
	認 知 症	4	2.0	4	2.0
	禁 煙	14	0.0	76	5.1
	フ ッ ト ケ ア	72	18.0	68	3.2
	小 計	32,466	25.3	34,706	25.3
外科	消 化 器 外 科	0	0.0	0	0.0
	大 腸 肛 門	0	0.0	0	0.0
	乳 腺・甲 状 腺	0	0.0	0	0.0
	呼 吸 器 外 科	0	0.0	0	0.0
	嚥 下 外 来	0	0.0	0	0.0
	ス ト ー マ	152	10.9	146	6.1
	小 計	152	10.9	146	6.1
整形外科	リ ウ マ チ	812	19.8	803	19.6
	L C C	0	0.0	0	0.0
	振 動	0	0.0	0	0.0
	乳 児 検 診	0	0.0	0	0.0
	小 計	812	19.8	803	19.6
小児科	乳 児 検 診	589	13.7	526	11.4
	心 臓	147	11.3	155	11.9
	腎 臓	395	11.3	456	11.4
	喘 息	0	0.0	0	0.0
	消 化 器	343	12.3	306	10.2
	神 経	227	5.5	172	4.2
	内 分 泌	267	7.0	363	9.8
	小 計	1,968	9.9	1,978	9.6
産婦人科	不 妊	138	0.0	81	5.8
	す こ や か	0	0.0	0	0.0
	母 親 学 級	0	0.0	13	0.0
	助 産 師 外 来	24	0.0	13	13.0
	小 計	162	0.0	107	7.1
合 計		35,560	23.2	37,740	22.8

死因別統計
2024 年度

	悪性新生物		心疾患		呼吸器疾患		脳血管障害		肝疾患		腎疾患		外因		自殺		老衰		その他疾患		小計	
	男	女	男	女	男	女	男	女	男	女	男	女	男	女	男	女	男	女	男	女	男	女
小計	46	32	38	32	39	28	9	15	4	2	4	4	9	2	7	3	3	3	25	22	184	143
比率	14.1%	9.8%	11.6%	9.8%	11.9%	8.6%	2.8%	4.6%	1.2%	0.6%	1.2%	1.2%	2.8%	0.6%	2.1%	0.9%	0.9%	0.9%	7.6%	6.7%	56.3%	43.7%
合計	78		70		67		24		6		8		11		10		6		47		327	
比率	23.9%		21.4%		20.5%		7.3%		1.8%		2.4%		3.4%		3.1%		1.8%		14.4%		100.0%	

救急搬送

2022 年度	2,722
2023 年度	2,815
2024 年度	2,924

分娩数

2022 年度	408
2023 年度	330
2024 年度	307

紹介・逆紹介

	2024 年				2025 年				合計	前年度 合計	比率 (%)	月平均	前年度 月平均	比率 (%)
	4 月	5 月	6 月	7 月	8 月	9 月	10 月	11 月						
初診患者数	1,376	1,385	1,478	1,527	1,655	1,438	1,565	1,588	18,444	18,950	97.3%	1,537	1,579	97.3%
紹介患者数	322	286	306	324	305	308	299	293	3,480	3,081	113.0%	290	257	113.0%
救急搬送患者数	211	229	202	238	284	209	229	228	2,924	2,379	122.9%	244	198	122.9%
紹介率 (%)	23.4%	20.6%	20.7%	21.2%	18.4%	21.4%	19.1%	18.5%	18.9%	16.3%	—	34.7%	25.6%	135.6%
逆紹介患者数	322	302	343	380	378	341	388	332	4,309	3,358	128.3%	359	280	128.3%
逆紹介率 (%)	23.4%	21.8%	23.2%	24.9%	22.8%	23.7%	24.8%	20.9%	—	—	—	23.4%	19.2%	121.9%

紹介率 = $\frac{\text{紹介患者数}}{\text{初診患者数 (救急搬送患者・休日夜間患者数を除く)}} \times 100$

逆紹介率 = $\frac{\text{逆紹介患者数}}{\text{初診患者数 (救急搬送患者・休日夜間患者数を除く)}} \times 100$

CPC 示説会記録 (2024.4 ~ 2025.3)

回数	年月日	参加人数	剖検番号	年齢	性	臨床科名	臨床診断	病理診断
256	2024. 8. 5	29	767	50 代	男	総合診療科	劇症型 A 群溶連菌血症、右下腿蜂窩織炎	A 群溶連菌感染による敗血症
			768	60 代	男	総合診療科	肺炎	誤嚥による窒息
257	2024.12.16	32	769	30 代	女	内科	敗血症性ショック	急性副腎不全の疑い
			770	50 代	女	総合診療科	心疾患疑い	急性心筋梗塞
258	2025. 3.17	21	771	60 代	男	内科	敗血症性ショック	肺炎と胸水貯留による呼吸不全
			772	70 代	男	内科	左上葉肺癌	肺癌、胸水貯留による呼吸不全

合計開催回数 3 回 延べ参加人数 82 人

科別手術件数統計

	術名	2024 年										2025 年				前年度	前年比
		4月	5月	6月	7月	8月	9月	10月	11月	12月	1月	2月	3月	計			
外科	食道良性手術	0	0	0	0	0	0	0	0	0	0	0	1	1	1	100.0%	
	食道悪性手術	0	0	0	0	0	0	0	0	0	0	0	1	1	3	33.3%	
	胃・十二指腸良性手術	0	0	0	0	0	0	0	1	2	0	0	0	3	4	75.0%	
	胃・十二指腸悪性手術	1	0	3	2	1	1	2	1	2	1	1	1	16	17	94.1%	
	胆嚢良性疾患	7	5	3	3	8	2	7	7	4	7	5	3	61	64	95.3%	
	胆嚢悪性疾患	0	0	0	0	0	0	0	1	0	0	0	0	1	0		
	胆道良性疾患	0	3	0	1	3	0	0	1	0	2	2	3	15	4	375.0%	
	胆道悪性疾患	0	0	0	0	0	0	0	0	0	0	2	0	2	1	200.0%	
	肝良性疾患	0	0	0	0	0	0	0	0	0	0	0	0	0	1	0.0%	
	肝悪性疾患	0	0	0	0	0	0	0	0	0	0	0	0	0	0		
	膵良性疾患	0	0	0	0	0	0	0	0	0	0	0	0	0	0		
	膵悪性疾患	1	1	0	0	0	0	1	1	0	0	1	0	5	2	250.0%	
	大腸良性疾患	1	3	2	0	1	1	1	2	4	2	1	3	21	22	95.5%	
	大腸悪性疾患	9	9	4	1	6	7	6	5	8	6	10	5	76	67	113.4%	
	その他大・小腸疾患	0	2	0	0	2	0	0	0	0	3	0	1	8	11	72.7%	
	イレウス	0	2	0	2	1	3	1	1	1	1	1	3	16	13	123.1%	
	虫垂炎	2	4	3	4	3	3	10	1	5	4	2	4	45	33	136.4%	
	痔核、痔瘻	0	0	1	0	0	0	0	0	0	0	0	0	1	8	12.5%	
	ヘルニア	12	7	6	10	5	4	8	7	8	4	8	10	89	80	111.3%	
	乳腺良性疾患	0	0	0	0	1	1	0	0	1	0	0	0	3	2	150.0%	
	乳腺悪性疾患	1	0	1	2	2	2	4	1	1	3	0	0	17	13	130.8%	
	甲状腺良性疾患	0	0	0	0	0	0	0	0	0	0	0	0	0	0		
	甲状腺悪性疾患	0	0	0	0	0	0	0	0	0	0	0	0	0	0		
	肺良性手術	0	0	3	1	1	1	0	1	0	1	3	0	11	16	68.8%	
	肺悪性手術	1	0	2	2	1	2	3	3	2	1	1	3	21	12	175.0%	
	縦隔・胸腔良性疾患	0	1	0	0	0	0	0	0	0	1	0	1	3	2	150.0%	
	縦隔・胸腔悪性疾患	0	0	0	0	0	0	0	0	0	0	0	0	0	1	0.0%	
	小児良性疾患	0	0	0	0	0	0	0	0	0	0	0	0	0	0		
	小児悪性疾患	0	0	0	0	0	0	0	0	0	0	0	0	0	1	0.0%	
	その他良性疾患	1	4	0	5	0	1	2	0	5	8	1	5	32	43	74.4%	
	その他悪性疾患	3	3	0	2	4	0	3	3	1	1	1	1	22	32	68.8%	
	手術件数合計	39	44	28	35	39	28	48	36	44	45	39	45	470	453	103.8%	
泌尿器科	腎摘出術	0	0	0	0	0	0	1	0	0	0	0	0	1	0		
	腎瘻	2	0	0	1	5	1	2	6	1	0	1	0	19	1	1900.0%	
	尿管ステント（R Pを含む）	1	3	3	3	4	3	1	0	4	1	4	2	29	31	93.5%	
	TUR－P	2	5	0	0	0	0	2	1	0	7	2	1	20	11	181.8%	
	TUR－B t	4	3	0	2	4	6	2	2	6	3	1	3	36	18	200.0%	
	膀胱全摘	0	0	0	0	0	0	0	0	0	0	0	0	0	0		
	被膜下摘出術	1	0	0	0	0	0	0	0	0	0	0	0	1	0		
	前立腺生検	5	3	2	5	5	1	1	2	7	3	0	2	36	37	97.3%	
	前立腺全摘	0	0	0	0	0	0	0	0	0	0	0	0	0	0		
	内視鏡的尿道切開	0	0	1	0	0	0	0	0	0	0	0	0	1	2	50.0%	
	尿路結石摘出（内視鏡による）	2	1	4	3	5	4	3	7	1	4	2	5	41	27	151.9%	
	包茎手術	0	0	0	0	0	0	0	0	0	0	0	0	0	1	0.0%	
	停留精巣根治術	0	0	0	0	0	0	0	0	0	0	0	0	0	0		
	去勢	0	0	0	0	0	0	0	0	0	0	0	0	0	0		
	陰嚢内手術	1	2	0	0	0	0	0	0	0	0	0	0	3	3	100.0%	
	内シャント関連	0	0	0	0	0	0	0	0	0	0	0	0	0	0		
	その他	0	0	0	0	0	1	0	0	0	0	1	0	2	8	25.0%	
	手術件数合計	18	17	10	14	23	16	12	18	19	18	11	13	189	139	136.0%	

	術名	2024 年										2025 年				前年度	前年比
		4月	5月	6月	7月	8月	9月	10月	11月	12月	1月	2月	3月	計			
整形外科	脊椎手術	0	0	0	0	0	0	0	0	0	0	0	0	0	1	0.0%	
	関節全置換術（人工関節）	0	0	0	0	0	0	0	0	0	0	0	0	0	2	0.0%	
	人工骨頭置換術	5	4	2	0	2	4	0	2	5	2	7	5	38	38	100.0%	
	断端形成術	0	0	0	0	0	0	0	0	0	0	0	0	0	1	0.0%	
	四肢切断術	0	0	0	0	0	0	1	0	0	0	0	1	2	3	66.7%	
	四肢骨折観血的整復固定術	15	20	16	14	18	8	16	15	11	24	20	17	194	177	109.6%	
	アキレス腱縫合術	2	0	0	1	1	0	0	2	0	0	0	1	7	9	77.8%	
	腱鞘切開術	6	4	3	2	5	2	8	4	8	2	3	7	54	56	96.4%	
	腱縫合術	3	0	1	0	0	0	1	1	1	0	1	0	8	9	88.9%	
	関節鏡	0	0	0	0	0	0	2	1	0	0	1	0	4	0		
	四肢靱帯整復術	0	0	0	0	0	0	0	0	0	0	0	0	0	0		
	抜釘術	3	4	5	8	2	6	4	3	8	4	8	6	61	78	78.2%	
	植皮術	1	2	0	0	0	0	0	1	0	0	0	1	5	3	166.7%	
	その他	10	7	3	11	12	13	12	9	8	8	13	14	120	122	98.4%	
	手術件数合計	45	41	30	36	40	33	44	38	41	40	53	52	493	499	98.8%	
皮膚科	悪性腫瘍手術	0	0	0	0	0	0	0	0	1	0	0	0	1	8	12.5%	
	熱傷植皮術	0	0	0	0	0	0	0	0	0	0	0	0	0	0		
	皮膚腫瘍切除術	0	6	4	2	0	4	1	8	4	6	2	6	43	52	82.7%	
	陥入爪手術	0	0	1	0	0	1	2	1	1	1	1	0	8	7	114.3%	
	リンパ節および筋生検	0	0	0	0	0	0	0	0	0	0	0	0	0	0		
	皮弁形成術	0	0	0	0	0	0	0	0	0	0	0	0	0	0		
	デブリードマン	0	0	0	0	0	0	0	0	0	0	0	0	0	0		
	皮膚生検	0	0	0	0	0	0	0	0	0	0	0	0	0	1	0.0%	
	全層植皮術	0	0	0	0	0	0	0	0	0	0	0	0	0	0		
		手術件数合計	0	6	5	2	0	5	3	9	6	7	3	6	52	68	76.5%
形成外科	悪性腫瘍手術	0	0	0	0	0	0	0	0	0	0	0	0	0	0		
	熱傷植皮術	0	0	0	0	0	0	0	0	0	0	0	0	0	0		
	皮膚腫瘍切除術	0	0	0	0	0	0	0	0	0	0	0	0	0	0		
	陥入爪手術	0	0	0	0	0	0	0	0	0	0	0	0	0	0		
	リンパ節および筋生検	0	0	0	0	0	0	0	0	0	0	0	0	0	0		
	皮弁形成術	0	0	0	0	0	0	0	0	0	0	0	0	0	0		
	デブリードマン	0	0	0	0	0	0	0	0	0	0	0	0	0	0		
	皮膚生検	0	0	0	0	0	0	0	0	0	0	0	0	0	0		
		手術件数合計	0	0	0	0	0	0	0	0	0	0	0	0	0	0	
	産婦人科	帝王切開分娩（単胎）	3	6	3	4	8	9	7	5	8	7	2	5	67	72	93.1%
帝王切開分娩（双胎）		0	1	0	0	0	0	0	0	0	0	0	0	1	3	33.3%	
流産手術		0	0	0	0	0	0	0	0	0	0	0	0	0	0		
人工妊娠中絶手術（12 週以後を含む）		0	0	0	0	0	0	0	0	0	0	0	0	0	0		
子宮外妊娠手術、開腹		0	0	0	0	0	0	0	0	0	0	0	0	0	0		
子宮外妊娠手術、腹腔鏡		0	0	0	0	0	0	0	0	1	0	0	0	1	1	100.0%	
その他の産科手術		0	2	0	0	0	1	0	1	1	0	0	0	5	1	500.0%	
外陰手術 外陰癌手術		0	0	0	0	0	0	0	0	0	0	0	0	0	0		
外陰手術 バルトリン腺手術		0	0	0	0	0	0	0	0	0	0	0	0	0	0		
外陰手術 その他の外因手術		1	0	1	0	0	0	0	0	0	1	0	1	4	0		
膣手術 子宮頸癌手術 円錐切除術		3	0	2	2	3	1	1	0	3	1	2	1	19	14	135.7%	
膣手術 子宮下垂、子宮脱矯正		0	1	2	0	0	0	0	0	1	1	1	3	9	10	90.0%	
膣手術 良性子宮疾患、膣式子宮全摘		0	0	0	0	0	0	0	0	0	0	0	1	1	2	50.0%	
膣手術 その他の膣手術		0	2	0	0	1	1	0	0	0	1	0	0	5	1	500.0%	
開腹手術 良性卵巢腫瘍手術		0	0	0	0	0	1	0	1	1	1	1	0	5	3	166.7%	
開腹手術 悪性卵巢腫瘍手術		0	0	1	2	0	0	0	0	0	0	0	0	3	5	60.0%	
開腹手術 良性子宮疾患手術 腹式子宮全摘術		0	0	0	0	0	1	1	0	0	1	0	1	4	9	44.4%	

	術名	2024 年										2025 年				前年度	前年比
		4月	5月	6月	7月	8月	9月	10月	11月	12月	1月	2月	3月	計			
産婦人科	開腹手術 良性子宮疾患手術 筋腫核出	0	0	0	0	0	0	0	0	1	0	0	0	1	0		
	開腹手術 良性子宮疾患手術 その他、子宮形成など	0	0	0	0	0	0	0	0	0	0	0	0	0	0		
	開腹手術 子宮頸癌手術 単純子宮全摘術	0	0	0	0	0	0	0	0	0	0	0	0	0	0		
	開腹手術 子宮頸癌手術 準広汎子宮全摘術	0	0	0	0	0	0	0	0	0	0	0	0	0	0		
	開腹手術 子宮頸癌手術 広汎子宮全摘術	0	0	0	0	0	0	0	0	0	0	0	0	0	0		
	開腹手術 子宮体癌手術 単純子宮全摘術	0	0	0	0	0	0	0	1	0	0	0	0	1	2	50.0%	
	開腹手術 子宮体癌手術 準広汎子宮全摘術	0	0	0	0	0	0	0	0	0	0	0	0	0	0		
	開腹手術 子宮体癌手術 広汎子宮全摘術	0	0	0	0	0	0	0	0	0	0	0	0	0	0		
	開腹手術 その他	0	1	0	0	0	0	0	0	0	0	0	0	1	3	33.3%	
	腹腔鏡手術 不妊症、子宮付属器癒着剥離術	0	0	0	0	0	0	0	0	0	0	0	0	0	0		
	腹腔鏡手術 腹腔鏡下筋腫核出術	0	1	0	1	0	0	0	0	0	1	0	0	3	3	100.0%	
	腹腔鏡手術 腹腔鏡下卵巣嚢腫摘出術	1	3	1	1	3	2	2	0	3	2	3	0	21	23	91.3%	
	腹腔鏡手術 腹腔鏡下内膜症病巣切除術	0	0	0	0	0	0	0	0	0	0	0	0	0	0		
	腹腔鏡手術 腹腔鏡下多嚢胞性卵巣焼灼術	0	0	0	0	0	0	0	0	0	0	0	0	0	0		
	腹腔鏡手術 腹腔鏡補助下腔式膣式子宮全摘術（LAVH）	0	1	0	0	0	0	0	0	0	0	0	0	1	4	25.0%	
	腹腔鏡手術 腹腔鏡下子宮全摘術（LH）	2	2	2	1	4	0	3	2	3	1	2	6	28	28	100.0%	
	腹腔鏡手術 その他	2	1	0	1	2	3	1	1	3	2	1	3	20	7	285.7%	
子宮鏡手術、レゼクトスコープ	2	3	3	1	2	0	2	1	2	4	2	3	25	15	166.7%		
手術件数合計	14	24	15	13	23	19	17	12	27	23	14	24	225	206	109.2%		
脳外科	頭蓋内腫瘍摘出術	0	0	0	0	0	0	0	0	0	0	0	0	0	0		
	脳動脈瘤手術	0	0	0	0	0	0	0	0	0	0	0	0	0	0		
	微小血管減圧術	0	0	0	0	0	0	0	0	0	0	0	0	0	0		
	頭蓋内血腫除去術（脳内）	0	0	0	0	0	0	0	0	0	0	0	0	0	0		
	頭蓋内血腫除去術（硬膜外・硬膜下）	0	0	0	0	0	0	0	0	0	0	0	0	0	0		
	定位脳手術	0	0	0	0	0	0	0	0	0	0	0	0	0	0		
	頸動脈内膜剥離術・血管吻合術	0	0	0	0	0	0	0	0	0	0	0	0	0	0		
	頭蓋骨形成手術	0	0	0	0	0	0	0	0	0	0	0	0	0	0		
	水頭症手術（シャント術）	0	0	0	0	0	0	0	0	0	0	0	0	0	0		
	慢性硬膜下血腫穿孔洗浄術	1	2	2	2	2	2	2	1	2	2	0	6	24	18	133.3%	
	脳室ドレナージ・オマヤ設置術	0	0	0	0	0	0	0	0	0	0	0	0	0	0		
	その他	0	0	0	1	0	0	0	0	1	0	0	0	2	2	100.0%	
	手術件数合計	1	2	2	3	2	2	2	1	3	2	0	6	26	20	130.0%	
眼科	斜視	0	0	0	0	0	0	0	0	0	0	0	0	0	1	0.0%	
	翼状片	0	0	1	2	0	0	0	0	0	0	1	0	4	4	100.0%	
	緑内障	0	0	0	0	0	0	0	0	0	0	0	0	0	1	0.0%	
	内反症手術	0	0	0	0	0	0	0	0	0	0	0	0	0	0		
	眼瞼下垂手術	0	0	0	0	0	0	0	0	0	0	0	0	0	1	0.0%	
	超音波乳化吸引術	0	0	0	0	0	0	0	0	0	0	0	0	0	1	0.0%	
	人工水晶体移植術	0	0	0	0	0	0	0	0	0	0	0	0	0	0		
	超音波・人工水晶体移植術	23	33	36	44	31	34	37	37	27	30	30	30	392	365	107.4%	
	嚢外摘出術	0	0	0	0	0	0	0	0	0	0	0	0	0	0		
	嚢外摘出術・人工水晶体移植術	0	0	0	0	1	0	0	0	0	0	0	0	1	0		
	その他	0	1	0	0	0	0	1	0	0	0	0	0	2	4	50.0%	
	手術件数合計	23	34	37	46	32	34	38	37	27	30	31	30	399	377	105.8%	
麻酔科	硬膜外チューブ挿入	0	0	0	0	0	0	0	0	0	0	0	0	0	0		
	神経ブロック	0	1	1	1	1	1	0	1	0	0	0	0	6	3	200.0%	
	合 計	0	1	1	1	1	1	0	1	0	0	0	0	6	3	200.0%	

	術名	2024 年										2025 年				前年度	前年比
		4月	5月	6月	7月	8月	9月	10月	11月	12月	1月	2月	3月	計			
麻酔	全身麻酔	58	67	55	58	65	50	67	54	70	76	69	78	767	690	111.2%	
	腰椎麻酔	27	31	13	18	29	22	19	21	34	28	21	21	284	317	89.6%	
	局所麻酔	41	52	52	62	50	54	62	62	51	51	50	62	649	636	102.0%	
	静脈麻酔	0	0	0	0	0	0	0	0	0	0	0	0	0	0		
	硬膜外麻酔	0	0	0	0	0	0	0	0	0	0	0	0	0	0		
	伝達麻酔	11	3	5	6	6	4	5	10	8	3	7	10	78	96	81.3%	
	無麻酔	3	7	2	3	4	2	2	3	4	1	2	1	34	22	154.5%	
	その他	0	1	0	1	1	1	1	1	0	0	0	0	6	2	300.0%	
	合 計	140	161	127	148	155	133	156	151	167	159	149	172	1818	1763	103.1%	
	手術室使用回数	140	161	127	148	155	133	156	151	167	159	150	172	1819	1764	103.1%	
	緊急時間外件数	3	5	3	4	5	5	4	3	4	3	2	4	45	27	166.7%	
	時間外手術件数	13	16	10	10	24	10	17	8	6	17	27	21	179	167	107.2%	
呼び出し回数	1	2	1	2	1	2	4	6	6	3	0	5	33	42	78.6%		

編 集 後 記

今年も年報を無事に発行できたことを、心より感謝申し上げます。本書は、当院の一年間の取り組みと成果をまとめたものです。ご高覧を賜りますと幸いに存じます。

2024 年は、利根中央病院の前身である旧利根中央診療所が 1954 年に設立されてから、70 年を迎える節目の年でした。当時発行された『利根の医療』（当法人機関紙『利根の保健』の前身）を読み返しましたが、スタッフの一人が診療所立ち上げ当時のことを振り返った記事に遺した「運営や経営に地元の人々の意見を反映できているか、意見反映に伴う経済的負担に耐えうる経営状況か」という二つの問いかけが印象に残りました。地域の人々や社会が抱える医療課題の解決と、医療機関の経営の両立は、現在の私たちにとっても大切な視点であると感じます。

2024 年度は米価をはじめ物価の高騰が大きな話題となりましたが、医療業界においても医療材料費の上昇により、医療機関の経営に深刻な影響が及んでおりますことは、皆さまご承知のとおりかと存じます。そのような厳しい状況下にあっても、当院は地域の皆さまとの力強い連携に支えられ、診療活動を継続することができました。これからも地域に根ざした医療活動の充実に努めてまいります。引き続き、ご指導ご鞭撻のほど、よろしくお願い申し上げます。

利根中央病院

広報ワーキンググループ会議 一同

2025 年度広報ワーキンググループ会議 メンバー

井本 光洋（事務長） 小林 淳一（副事務長） 林 俊彦（事務次長）

立木 歌織（看護部教育担当師長） 河邊 有紀（総合支援センター課長）

山岸 沙織（総務課） 大野 秀彰（総務課）

年報 2024 年度

発行日 2025 年 10 月吉日

発 行 利根保健生活協同組合 利根中央病院


〒 378-0012 群馬県沼田市沼須町 910-1

TEL.0278-22-4321 FAX.0278-22-4393

制 作 有限会社 コトブキ印刷

〒 378-0011 群馬県沼田市上沼須町 659-2

TEL.0278-22-5400 FAX.0278-22-5732



一人は万人のために、万人は一人のために
それがわたしたちの合言葉です。