

【企画参加数】

<日付>	<企画名>	医師参加		医師以外参加		合計	<内容>
		院外	院内	院外	院内		
6.14	沼田利根医師会 症例検討会	5	23		14	42	総合診療科 宇敷 萌 『96才女性の在宅看取りの経験』 内科 山口 実穂 『利根沼田地域における心不全地域連携－心不全の早期発見、早期介入を目指して－』
6.20	第252回オープンCPC	4	17		10	31	総合診療科 高橋 朋宏 『肝不全、敗血症』 総合診療科 鈴木 諭 『肺炎、左気胸、両膝人工関節全置換術（TKA）後、右原発性肺癌術後』
11.22	沼田利根医師会 症例検討会	4	13		6	23	小児科 江田 陽一 『3歳児検尿の異常を契機に診断したミトコンドリア病の1例』
12.19	第253回オープンCPC	6	12		6	24	内科 岡部 智史 『当院で経験した血液透析の症例報告』 内科 近藤 誠 『心アミロイドーシスに伴う慢性心不全』
3.20	第254回オープンCPC	8	13		5	26	総合診療科 鈴木 諭 『原発不明癌（印環細胞癌）、多発転移性腫瘍（肝・肺・消化器）』 内科 吉見 誠至 『間質性肺炎急性増悪』
	企画合計	22	59	0	29	110	総合診療科 吉田 卓生 『敗血症ショック疑い、相対的副腎不全疑い』

【病院だより内容】

春号（第63号）	血管撮影装置の紹介 新任医師、初期研修医紹介・研修センター長吉見副院長あいさつ シークレット花火、デスカンファレンス、3/5 臨床研究発表会
夏号（第64号）	総合診療科の紹介（鈴木科長） 診療看護師の紹介（鈴木科長） 自己紹介（安部、南川） 救命救急士の紹介（菅家副看護部長） 自己紹介（望月） 似顔絵セラピー（水野次長）
秋号（第65号）	泌尿器科紹介（金子先生） ESD 紹介（深井先生） 心不全早期発見PJ（柴崎師長） 山口先生紹介、田畑教授講演会、片品小学校から千羽鶴
新年号（第66号）	新年のあいさつ病院長、年男年女 手の疾患について（学会発表） 細川副科長 災害訓練 行事食（お正月）・分焼食 12/10子育て応援企画

Q I 指標

★褥瘡新規発生率

【指標の意義】

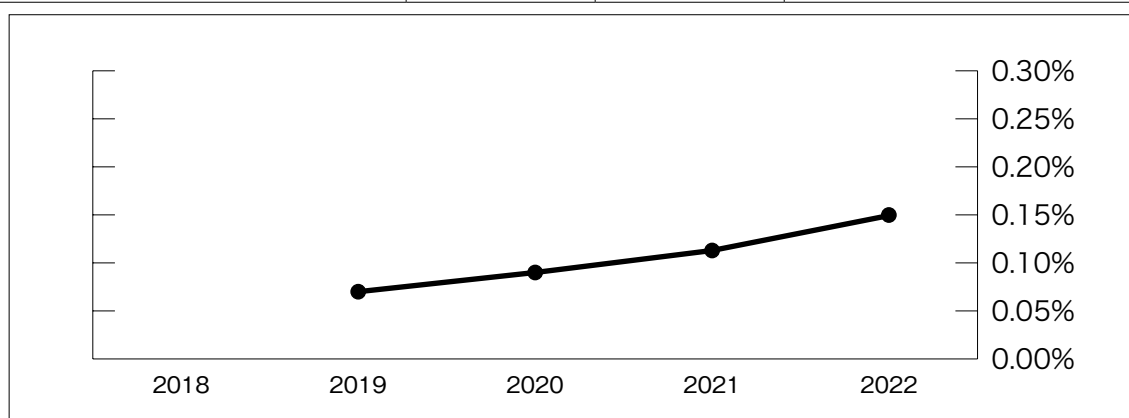
- ・褥瘡予防対策は、提供されるべき医療の重要な項目であり、栄養管理、ケアの質評価に関わる指標。
- ・褥瘡アセスメント、予防アプローチの組織化の促進。

【指標の計算式、分母・分子の解釈】

分子 d2（真皮までの損傷）以上の院内新規褥瘡発生患者数

分母 同日入退院患者または褥瘡持込患者または調査月間以前の院内新規褥瘡発生患者を除く入院患者延べ数（人日）

指 標	年	値	参 考 値
褥瘡新規発生率	2022	0.15%	全日本民医連加盟病院 2022年 中央値 0.08%
	2021	0.12%	
	2020	0.09%	
	2019	0.07%	
	2018		



★転倒転落発生率

【指標の意義】

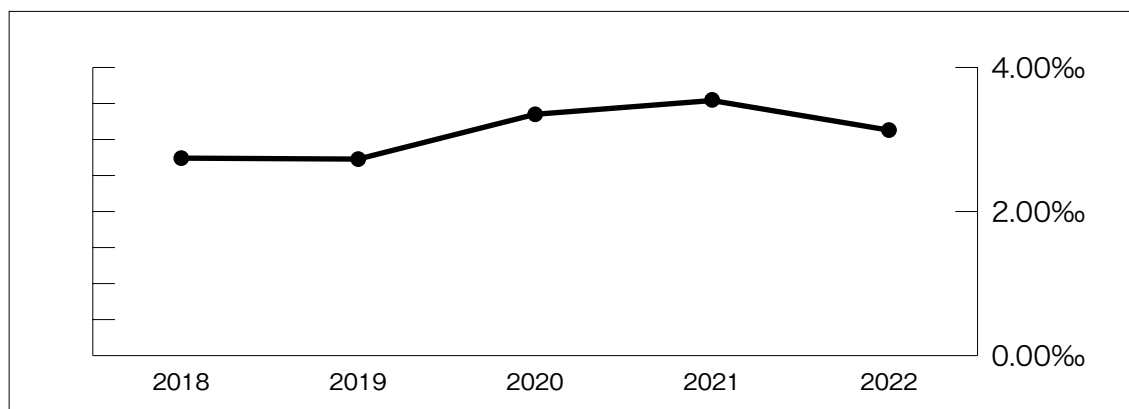
- ・転倒・転落を予防し、外傷を軽減するための指標。特に、治療が必要な患者を把握していく。

【指標の計算式、分母・分子の解釈】

分子 入院患者の転倒・転落件数

分母 入院患者延数（24時在院患者+退院患者簿の合計）

指 標	年	値	参 考 値
転倒転落発生率	2022	3.12‰	全日本民医連加盟病院 2022年 中央値 4.20‰
	2021	3.56‰	
	2020	3.35‰	
	2019	2.77‰	
	2018	2.76‰	



★リハビリテーション実施率

【指標の意義】

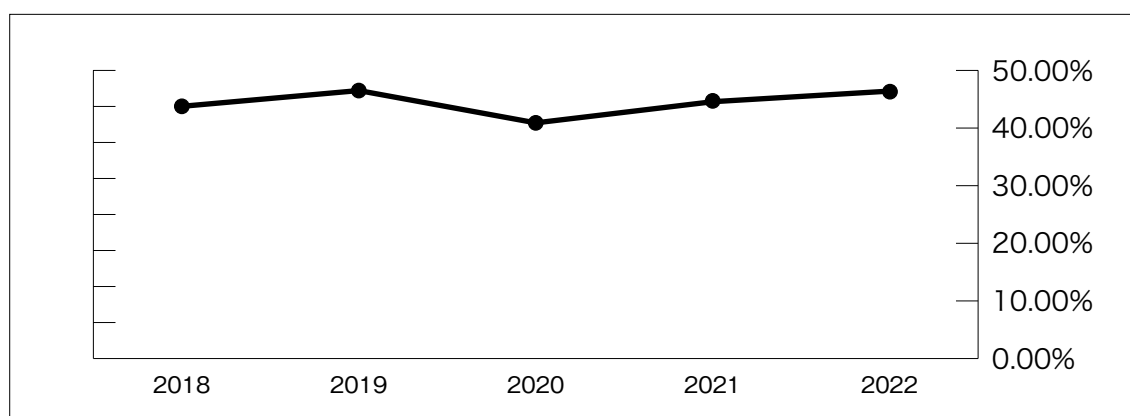
・ 廃用症候群や合併症を予防・改善し、早期社会復帰につなげる。

【指標の計算式、分母・分子の解釈】

分子 リハビリテーションを実施した退院患者（在院日数3日以内は除く）

分母 退院患者数（在院日数3日以内は除く）

指 標	年	値	参 考 値
リハビリテーション実施率	2022	47.15%	全日本民医連加盟病院 2022年 中央値 61.92%
	2021	44.52%	
	2020	40.90%	
	2019	46.59%	
	2018	43.77%	



★退院後2週間以内のサマリー記載割合

【指標の意義】

・ 一定期間にサマリーを作成することは、病院の質を表し、公開することで、改善を促進する。

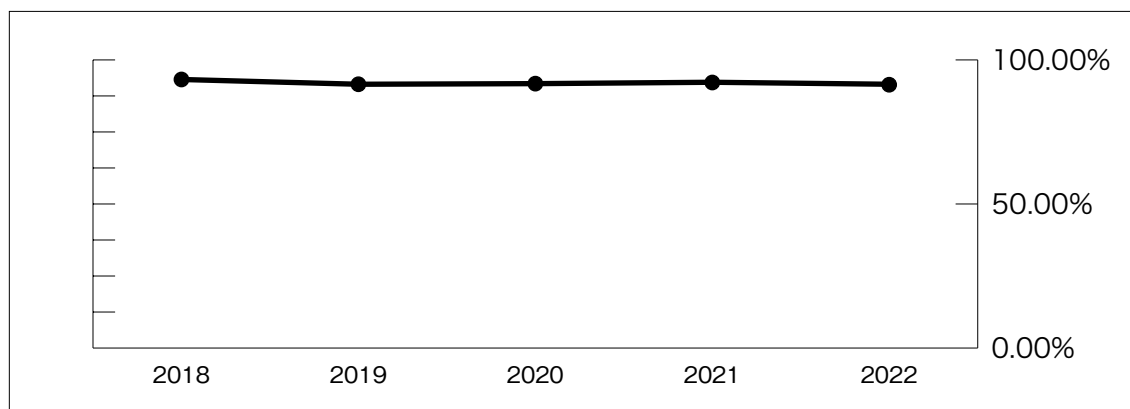
・ 病院機能評価機構及び臨床研修評価機構の評価項目。

【指標の計算式、分母・分子の解釈】

分子 退院後2週間以内の退院サマリー完成数

分母 退院患者数

指 標	年	値	参 考 値
退院後2週間以内のサマリー記載割合	2022	91.53%	全日本民医連加盟病院 2022年 中央値 94.80%
	2021	92.45%	
	2020	91.89%	
	2019	91.68%	
	2018	93.21%	



★高齢者への認知機能スクリーニングの実施

【指標の意義】

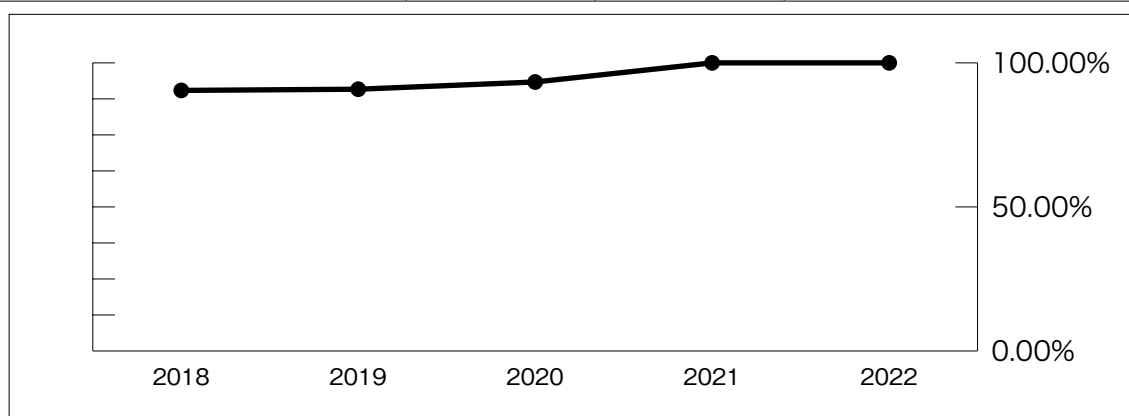
・認知症患者は、今後増加が見込まれている。認知機能を適切に評価することで、過剰な治療や人権侵害を防ぎ、適切な対応を可能にする。

【指標の計算式、分母・分子の解釈】

分子 HDS-R、MMSE、CGA等の認知機能スクリーニングが実施された結果が記載されている患者数

分母 65歳以上退院患者数

指 標	年	値	参 考 値
高齢者への認知機能スクリーニングの実施	2022	100.00%	全日本民医連加盟病院 2022年 中央値 34.88%
	2021	100.00%	
	2020	93.44%	
	2019	90.93%	
	2018	90.44%	



患者数・1日平均患者数

外 来	2021年度		2022年度	
	患者数	1日平均	患者数	1日平均
内科	46,039	156.6	46,669	158.7
総合診療科	29,150	99.1	30,090	102.3
小児科	15,130	51.5	16,352	55.6
外科	13,005	44.2	12,428	42.3
脳外科	4,068	13.8	4,177	14.2
泌尿器科	5,726	19.5	6,463	22.0
皮膚科	6,230	21.2	6,147	20.9
整形外科	26,950	91.7	27,222	92.6
産婦人科	14,772	50.2	14,081	47.9
麻酔科	106	0.4	120	0.4
耳鼻科	6,299	21.4	6,119	20.8
眼科	9,825	33.4	9,158	31.1
透析科	11,138	37.9	10,835	36.9
放射線科	508	1.7	468	1.6
形成外科	0	0.0	0	0.0
精神科	10,335	35.2	10,633	36.2
合計	199,281	677.8	200,962	683.5

入 院	2021年度		2022年度	
	患者数	1日平均	患者数	1日平均
内科	24,423	66.9	25,876	70.9
総合診療科	19,176	52.5	15,325	42.0
小児科	2,138	5.9	2,128	5.8
外科	10,947	30.0	10,042	27.5
脳外科	2,868	7.9	3,031	8.3
泌尿器科	0	0.0	624	1.7
皮膚科	0	0.0	0	0.0
整形外科	9,313	25.5	10,894	29.8
産婦人科	4,487	12.3	4,656	12.8
耳鼻科	45	0.1	87	0.2
眼科	268	0.7	182	0.5
リハビリテーション	12,039	33.0	11,871	32.5
合計	85,704	234.8	84,716	232.1

専門外来患者数

		2021年度		2022年度	
		患者数	1日平均	患者数	1日平均
内科	血液	1,262	21.8	1,096	23.3
	神経内科	407	17.0	368	15.3
	呼吸器	4,315	29.0	3,727	25.5
	喘息	1,776	18.1	1,845	19.2
	消化器	2,991	20.2	3,127	21.7
	腎・膠原病	2,586	28.4	2,849	30.3
	糖尿病	9,545	35.9	9,229	34.8
	肝臓	2,944	30.0	2,770	29.2
	循環器	5,920	26.4	6,282	27.2
	甲状腺	106	9.6	110	10.0
	不整脈	444	20.2	398	17.3
	CKD	0	0.0	0	0.0
	ピロリ	3	1.5	1	0.0
	認知症	6	0.4	8	0.5
	禁煙	44	2.4	2	2.0
	フットケア	93	2.9	64	2.1
	小計	32,442	25.8	31,876	26.1
外科	消化器外科	0	0.0	0	0.0
	大腸肛門	0	0.0	0	0.0
	乳腺・甲状腺	0	0.0	0	0.0
	呼吸器外科	0	0.0	0	0.0
	嚥下外来	0	0.0	0	0.0
	ストーマ	155	3.5	194	21.6
	小計	155	3.5	194	21.6
整形外科	リウマチ	770	17.9	740	17.2
	LCC	0	0.0	0	0.0
	振動	0	0.0	0	0.0
	乳児検診	0	0.0	0	0.0
	小計	770	17.9	740	17.2
小児科	乳児検診	708	15.4	732	16.3
	心臓	182	13.0	150	11.5
	腎臓	383	9.6	343	8.2
	喘息	0	0.0	0	0.0
	消化器	401	12.5	339	11.3
	神経	282	6.6	195	4.5
	内分泌	441	10.5	295	7.8
	小計	2,397	11.0	2,054	9.7
産婦人科	不妊	326	14.2	140	20.0
	すこやか	0	0.0	0	0.0
	母親学級	0	0.0	0	0.0
	助産師外来	40	0.0	27	0.0
	小計	366	15.9	167	23.9
合計		36,130	22.8	35,031	23.5

死因別統計

2022年度

	悪性新生物		心疾患		呼吸器疾患		脳血管障害		肝疾患		腎疾患		外因		自殺		老衰		その他疾患		小計	
	男	女	男	女	男	女	男	女	男	女	男	女	男	女	男	女	男	女	男	女	男	女
小計	53	34	38	25	40	25	5	8	3	3	5	3	5	1	5	1	2	2	24	22	179	126
比率	17.4%	11.1%	12.5%	8.2%	13.1%	8.2%	1.6%	2.6%	1.0%	1.0%	1.0%	1.6%	2.0%	0.3%	1.6%	0.3%	0.7%	0.7%	7.9%	7.2%	58.7%	41.3%
合計	87		63		65		13		6		8		7		6		4		46		305	
比率	28.5%		20.7%		21.3%		4.3%		2.0%		2.6%		2.3%		2.0%		1.3%		15.1%		100.0%	

救急搬送

	年度計
2020年度	2,139
2021年度	2,387
2022年度	2,722

分娩数

	年度計
2020年度	397
2021年度	429
2022年度	408

紹介・逆紹介

	2022年												2023年			合計	前年度合計	比率 (%)	月平均	前年度月平均	比率 (%)
	4月	5月	6月	7月	8月	9月	10月	11月	12月	1月	2月	3月									
初診患者数	2,103	1,220	1,169	2,191	2,424	1,525	1,642	2,216	1,946	1,303	1,249	1,381	20,369	18,950	107.5%	1,697	1,579	107.5%			
紹介患者数	251	226	283	253	272	256	280	291	232	178	218	262	3,002	3,081	97.4%	250	257	97.4%			
救急搬送患者数	196	191	185	203	289	203	232	242	270	267	216	226	2,720	2,379	114.3%	227	198	114.3%			
紹介率 (%)	11.9%	18.5%	24.2%	11.5%	11.2%	16.8%	17.1%	13.1%	11.9%	13.7%	17.5%	19.0%	14.7%	16.3%	—	28.1%	25.6%	109.7%			
逆紹介患者数	273	287	325	254	307	275	282	306	301	333	293	360	3,596	3,358	107.1%	300	280	107.1%			
逆紹介率 (%)	13.0%	23.5%	27.8%	11.6%	12.7%	18.0%	17.2%	13.8%	15.5%	25.6%	23.5%	26.1%	17.7%	—	—	19.0%	19.2%	99.0%			

紹介率 = $\frac{\text{初診患者数 (救急搬送患者・休日夜間患者数を除く)}}{\text{紹介患者数}} \times 100$ 逆紹介率 = $\frac{\text{逆紹介患者数}}{\text{初診患者数 (救急搬送患者・休日夜間患者数を除く)}} \times 100$

CPC示説会記録(2022. 4 ~ 2023. 3)

回数	年月日	参加人数	剖検番号	年齢	性	臨床科名	臨床診断	病理診断
252	R04.06.20	32	760	60代	女	総合診療科	肝不全・敗血症	常染色体優性多発性嚢胞腎
			761	70代	女	総合診療科	肺炎、左気胸	両肺動脈血栓症、肺梗塞
253	R04.12.19	30	762	20代	女	総合診療科	原発不明癌	横行結腸癌
			763	80代	女	総合診療科	心アミロイドーシスに伴う慢性心不全	ATTR型心アミロイドーシス
254	R05.03.20	30	764	80代	女	内科	間質性肺炎急性増悪	間質性肺炎、肺動脈血栓症
			765	70代	女	総合診療科	敗血症性ショック疑い、相対的副腎不全疑い	敗血症疑い (感染巣不明)

合計開催回数 3回 延べ参加人数 92人

科別手術件数統計

	術名	2022年												2023年			前年度	前年比
		4月	5月	6月	7月	8月	9月	10月	11月	12月	1月	2月	3月	計				
外科	食道良性手術	0	0	0	0	1	0	0	0	0	0	0	0	1	1	100.0%		
	食道悪性手術	0	0	0	0	0	0	0	0	0	0	0	0	0	1	0.0%		
	胃・十二指腸良性手術	1	0	0	0	0	0	1	0	0	0	0	0	2	8	25.0%		
	胃・十二指腸悪性手術	3	2	4	1	1	4	3	0	2	2	2	2	26	19	136.8%		
	胆嚢良性疾患	4	4	5	3	2	7	3	7	5	3	7	14	64	61	104.9%		
	胆嚢悪性疾患	0	0	1	0	0	1	1	0	0	0	0	1	4	0			
	胆道良性疾患	0	1	0	0	2	3	0	0	0	0	1	0	7	3	233.3%		
	胆道悪性疾患	0	0	0	0	0	0	0	0	0	0	0	0	0	0			
	肝良性疾患	0	0	0	0	1	0	0	0	0	0	0	0	1	1	100.0%		
	肝悪性疾患	0	0	0	0	0	0	0	0	0	0	0	0	0	0			
	膵良性疾患	0	0	0	0	0	0	0	0	0	0	0	0	0	0			
	膵悪性疾患	0	1	0	1	0	0	2	0	0	1	0	0	5	6	83.3%		
	大腸良性疾患	0	2	0	0	0	0	1	1	1	1	1	2	9	17	52.9%		
	大腸悪性疾患	3	6	4	4	6	5	5	7	5	3	7	4	59	56	105.4%		
	その他大・小腸疾患	2	2	0	0	3	1	1	1	0	0	1	1	12	10	120.0%		
	イレウス	2	0	1	3	0	0	3	2	2	0	1	2	16	16	100.0%		
	虫垂炎	1	3	2	1	2	5	8	3	7	3	2	1	38	39	97.4%		
	痔核、痔瘻	0	0	0	0	0	0	0	0	0	0	0	1	1	0			
	ヘルニア	6	6	5	5	5	8	8	5	8	7	7	10	80	70	114.3%		
	乳腺良性疾患	0	0	1	1	0	0	1	0	0	0	0	0	3	2	150.0%		
	乳腺悪性疾患	1	0	1	1	0	0	0	1	1	1	1	2	9	11	81.8%		
	甲状腺良性疾患	0	0	0	0	0	0	0	0	0	0	0	0	0	0			
	甲状腺悪性疾患	0	0	0	0	0	0	0	0	0	0	0	0	0	0			
	肺良性手術	1	1	0	3	1	3	2	0	1	1	1	0	14	10	140.0%		
	肺悪性手術	3	1	0	0	4	0	2	1	0	1	1	3	16	23	69.6%		
	縦隔・胸腔良性疾患	1	0	1	0	0	1	0	0	0	0	0	0	3	5	60.0%		
	縦隔・胸腔悪性疾患	0	0	0	0	1	0	0	0	0	0	0	0	1	0			
	小児良性疾患	0	0	0	0	0	0	0	0	0	0	0	0	0	0			
	小児悪性疾患	0	0	0	0	0	0	0	0	0	0	0	0	0	0			
	その他良性疾患	3	9	3	3	3	1	2	6	5	2	2	1	40	40	100.0%		
その他悪性疾患	0	0	2	1	2	1	2	2	10	3	2	3	28	16	175.0%			
手術件数合計	31	38	30	27	34	40	45	36	47	28	36	47	439	415	105.8%			
泌尿器科	腎摘出術	0	0	0	0	0	0	0	0	0	0	0	0	0	0			
	腎瘻	0	0	0	0	0	0	2	0	0	0	0	0	2	0			
	尿管ステント（RPを含む）	0	0	0	0	0	1	0	3	0	2	1	0	7	0			
	TUR-P	0	0	0	0	0	0	1	0	2	1	0	0	4	0			
	TUR-B t	0	0	0	0	2	0	2	0	1	1	2	0	8	0			
	膀胱全摘	0	0	0	0	0	0	0	0	0	0	0	0	0	0			
	被膜下摘出術	0	0	0	0	0	0	0	0	0	0	0	0	0	0			
	前立腺生検	0	0	0	0	2	6	4	6	2	3	3	8	34	0			
	前立腺全摘	0	0	0	0	0	0	0	0	0	0	0	0	0	0			
	内視鏡的尿道切開	0	0	0	0	0	0	0	0	0	0	0	0	0	0			
	尿路結石摘出（内視鏡による）	0	0	0	0	0	0	0	0	0	0	2	2	4	0			
	包茎手術	0	0	0	0	0	0	0	0	0	0	0	0	0	0			
	停留精巣根治術	0	0	0	0	0	0	0	0	0	0	0	0	0	0			
	去勢	0	0	0	0	0	0	0	0	0	0	0	0	0	0			

	術名	2022年										2023年				前年度	前年比
		4月	5月	6月	7月	8月	9月	10月	11月	12月	1月	2月	3月	計			
泌尿器科	陰嚢内手術	0	0	0	0	0	0	0	0	0	1	0	1	2	0		
	内シヤント関連	0	0	0	0	0	0	0	0	0	0	0	0	0	0		
	その他	0	0	0	0	1	2	2	2	3	0	2	0	12	0		
	手術件数合計	0	0	0	0	5	9	11	11	8	8	10	11	73	0		
整形外科	脊椎手術	0	0	0	0	0	0	0	0	0	0	0	0	0	1	0.0%	
	関節全置換術（人工関節）	0	0	0	0	0	0	0	0	0	0	0	1	1	1	100.0%	
	人工骨頭置換術	2	4	3	1	4	2	1	1	7	4	6	3	38	25	152.0%	
	断端形成術	0	0	0	0	1	0	1	0	1	0	0	0	3	11	27.3%	
	四肢切断術	1	0	2	0	0	0	1	1	0	0	1	0	6	11	54.5%	
	四肢骨折観血的整復固定術	13	17	15	11	12	6	15	19	20	24	22	20	194	187	103.7%	
	アキレス腱縫合術	0	3	1	0	1	1	1	2	0	1	1	1	12	6	200.0%	
	腱鞘切開術	2	3	1	3	3	4	1	4	5	2	3	4	35	47	74.5%	
	腱縫合術	0	2	1	0	1	0	0	0	2	0	0	0	6	14	42.9%	
	関節鏡	0	1	0	0	0	0	0	0	0	0	1	0	2	2	100.0%	
	四肢靭帯整復術	0	0	0	0	0	0	0	0	0	0	2	1	3	3	100.0%	
	抜釘術	8	5	6	2	7	5	9	7	5	8	4	8	74	66	112.1%	
	植皮術	0	0	0	0	0	0	0	1	0	0	0	0	1	1	100.0%	
	その他	11	7	7	9	9	11	11	12	14	9	9	8	117	128	91.4%	
	手術件数合計	37	42	36	26	38	29	40	47	54	48	49	46	492	503	97.8%	
	皮膚科	悪性腫瘍手術	1	1	0	0	0	0	0	1	0	0	0	0	3	10	30.0%
熱傷植皮術		0	0	0	0	0	0	0	0	0	0	0	0	0	0		
皮膚腫瘍切除術		5	7	8	5	1	2	2	5	2	3	5	5	50	57	87.7%	
陥入爪手術		1	1	0	0	0	0	1	0	0	2	3	1	9	11	81.8%	
リンパ節および筋生検		0	0	0	0	0	0	0	0	0	0	0	0	0	0		
皮弁形成術		0	0	0	0	0	0	0	0	0	0	0	0	0	1	0.0%	
デブリードマン		0	0	0	0	0	0	0	0	0	0	0	0	0	0		
皮膚生検		1	0	1	0	1	0	0	0	0	0	0	0	3	2	150.0%	
全層植皮術		0	0	0	0	0	0	0	0	0	0	0	0	0	0		
手術件数合計		8	9	9	5	2	2	3	6	2	5	8	6	65	81	80.2%	
形成外科	悪性腫瘍手術	0	0	0	0	0	0	0	0	0	0	0	0	0	0		
	熱傷植皮術	0	0	0	0	0	0	0	0	0	0	0	0	0	0		
	皮膚腫瘍切除術	0	0	0	0	0	0	0	0	0	0	0	0	0	0		
	陥入爪手術	0	0	0	0	0	0	0	0	0	0	0	0	0	0		
	リンパ節および筋生検	0	0	0	0	0	0	0	0	0	0	0	0	0	0		
	皮弁形成術	0	0	0	0	0	0	0	0	0	0	0	0	0	0		
	デブリードマン	0	0	0	0	0	0	0	0	0	0	0	0	0	0		
	皮膚生検	0	0	0	0	0	0	0	0	0	0	0	0	0	0		
手術件数合計	0	0	0	0	0	0	0	0	0	0	0	0	0	0			
産婦人科	帝王切開分娩（単胎）	5	3	4	7	7	9	9	3	4	7	5	5	68	59	115.3%	
	帝王切開分娩（双胎）	0	0	0	0	1	0	0	1	0	0	0	0	2	1	200.0%	
	流産手術	0	0	0	0	0	0	0	0	0	0	0	0	0	0		
	人工妊娠中絶手術（12週以後を含む）	0	0	0	0	0	0	0	0	0	0	0	0	0	0		
	子宮外妊娠手術、開腹	0	0	0	0	0	0	0	0	0	0	0	1	1	0		
	子宮外妊娠手術、腹腔鏡	0	0	0	0	0	0	0	0	0	0	0	0	0	1	0.0%	
	その他の産科手術	0	0	0	0	0	0	0	0	0	0	0	0	0	0		
	外陰手術 外陰癌手術	0	0	0	0	0	0	0	0	0	0	0	0	0	0		
外陰手術 バルトリン腺手術	0	0	0	0	0	0	0	0	0	0	0	0	0	0			

	術名	2022年										2023年			前年度	前年比
		4月	5月	6月	7月	8月	9月	10月	11月	12月	1月	2月	3月	計		
産婦人科	外陰手術 その他の外陰手術	0	0	0	0	0	0	0	0	0	0	1	0	1	0	
	膣手術 子宮頸癌手術 円錐切除術	4	2	2	3	0	1	3	2	3	2	1	0	23	24	95.8%
	膣手術 子宮下垂、子宮脱矯正	0	0	0	5	2	3	2	0	3	1	1	1	18	33	54.5%
	膣手術 良性子宮疾患、膣式子宮全摘	2	1	0	0	0	0	0	0	1	0	0	0	4	2	200.0%
	膣手術 その他の膣手術	0	0	0	0	0	1	1	1	0	1	0	0	4	7	57.1%
	開腹手術 良性卵巣腫瘍手術	0	0	1	1	3	0	1	0	2	3	0	1	12	11	109.1%
	開腹手術 悪性卵巣腫瘍手術	0	0	0	0	1	0	0	0	1	0	0	1	3	1	300.0%
	開腹手術 良性子宮疾患手術 膣式子宮全摘術	2	1	3	1	7	1	2	2	0	3	0	0	22	24	91.7%
	開腹手術 良性子宮疾患手術 筋腫核出	0	0	0	0	0	0	1	0	0	0	0	0	1	3	33.3%
	開腹手術 良性子宮疾患手術 その他、子宮形成など	0	0	0	0	0	0	0	0	0	0	1	0	1	0	
	開腹手術 子宮頸癌手術 単純子宮全摘術	0	0	1	0	0	0	0	0	0	0	0	0	1	0	
	開腹手術 子宮頸癌手術 準広汎子宮全摘術	0	0	0	0	0	0	0	0	0	0	0	0	0	0	
	開腹手術 子宮頸癌手術 広汎子宮全摘術	0	0	0	0	0	0	0	0	0	0	0	0	0	0	
	開腹手術 子宮体癌手術 単純子宮全摘術	0	1	0	0	0	0	0	0	1	0	0	0	2	4	50.0%
	開腹手術 子宮体癌手術 準広汎子宮全摘術	0	0	0	0	0	0	0	0	0	0	0	0	0	0	
	開腹手術 子宮体癌手術 広汎子宮全摘術	0	0	0	0	0	0	0	0	0	0	0	0	0	0	
	開腹手術 その他	0	0	0	0	0	0	0	0	0	0	0	0	0	0	
	腹腔鏡手術 不妊症、子宮付属器癒着剥離術	0	0	1	0	0	0	1	0	0	0	0	0	2	0	
	腹腔鏡手術 腹腔鏡下筋腫核出術	0	0	0	0	0	0	0	0	0	0	0	0	0	1	0.0%
	腹腔鏡手術 腹腔鏡下卵巣嚢腫摘出術	2	2	3	2	1	2	2	1	3	1	3	4	26	16	162.5%
	腹腔鏡手術 腹腔鏡下内臓症病巣切除術	0	0	0	0	0	0	0	0	0	0	1	1	1	1	100.0%
	腹腔鏡手術 腹腔鏡下多嚢胞性卵巣焼灼術	0	0	0	0	0	0	0	0	0	0	0	0	0	0	
	腹腔鏡手術 腹腔鏡補助下膣式膣式子宮全摘術(LAVH)	1	3	0	0	0	0	0	0	0	0	0	0	4	2	200.0%
	腹腔鏡手術 腹腔鏡下子宮全摘術(LH)	1	1	2	1	1	3	2	3	0	1	1	2	18	9	200.0%
	腹腔鏡手術 その他	1	0	0	0	1	0	0	1	0	0	1	0	4	2	200.0%
	子宮鏡手術、レゼクトスコープ	0	0	0	0	0	0	0	0	0	0	0	0	0	0	
手術件数合計	18	14	17	20	24	20	24	14	18	19	14	16	218	201	108.5%	
脳外科	頭蓋内腫瘍摘出術	0	0	0	0	0	0	0	0	0	0	0	0	0		
	脳動脈瘤手術	0	0	0	0	0	0	0	0	0	0	0	0	0		
	微小血管減圧術	0	0	0	0	0	0	0	0	0	0	0	0	0		
	頭蓋内血腫除去術(脳内)	0	0	0	0	0	0	0	0	0	0	0	0	0		
	頭蓋内血腫除去術(硬膜外・硬膜下)	0	0	0	0	0	0	0	0	0	0	0	0	0		
	定位脳手術	0	0	0	0	0	0	0	0	0	0	0	0	0		
	頸動脈内膜剥離術・血管吻合術	0	0	0	0	0	0	0	0	0	0	0	0	0		
	頭蓋骨形成手術	0	0	0	0	0	0	0	0	0	0	0	0	0		
	水頭症手術(シャント術)	0	0	0	0	0	0	1	0	0	0	0	0	1		
	慢性硬膜下血腫穿孔洗浄術	2	0	1	1	0	3	0	0	0	0	1	1	9	15	60.0%
	脳室ドレナージ・オマヤ設置術	0	0	0	0	0	0	0	0	0	0	0	0	0	2	0.0%
	その他	0	0	0	0	0	0	0	0	0	0	0	0	0	2	0.0%
	手術件数合計	2	0	1	1	0	3	1	0	0	0	1	1	10	19	52.6%
眼科	斜視	0	0	0	0	1	0	0	1	0	0	0	2	2	100.0%	
	翼状片	0	0	0	0	1	0	0	0	1	1	1	4	4	100.0%	
	緑内障	0	0	0	0	0	0	0	0	0	0	0	0	0		
	内反症手術	0	0	0	0	0	0	0	0	0	0	0	0	0		
	眼瞼下垂手術	0	0	0	0	0	0	0	0	0	0	1	0	1		
	超音波乳化吸引術	0	0	0	1	0	0	0	0	0	0	0	1	0		
	人工水晶体移植術	0	0	0	0	0	0	0	0	0	0	0	0	0		

	術名	2022年										2023年				前年度	前年比
		4月	5月	6月	7月	8月	9月	10月	11月	12月	1月	2月	3月	計			
眼科	超音波・人工水晶体移植術	34	28	39	29	25	28	21	27	27	26	26	42	352	468	75.2%	
	嚢外摘出術	0	0	0	0	0	0	0	0	0	0	0	0	0	0		
	嚢外摘出術・人工水晶体移植術	0	0	0	0	0	0	1	0	0	0	0	1	2	0		
	その他	0	0	1	1	0	0	1	1	0	0	1	0	5	1	500.0%	
	手術件数合計	34	28	40	31	27	28	23	29	28	27	29	43	367	475	77.3%	
麻酔科	硬膜外チューブ挿入	0	0	0	0	0	0	0	0	0	0	0	0	0	0		
	神経ブロック	0	0	0	0	0	1	1	0	0	0	0	0	2	2	100.0%	
	合計	0	0	0	0	0	1	1	0	0	0	0	0	2	2	100.0%	
麻酔	全身麻酔	49	57	48	45	56	52	69	55	68	55	63	66	683	651	104.9%	
	腰椎麻酔	17	18	12	11	22	21	18	24	22	26	27	33	251	164	153.0%	
	局所麻酔	50	50	60	47	42	40	46	52	53	39	47	62	588	712	82.6%	
	静脈麻酔	0	0	0	0	0	0	0	0	0	0	0	0	0	0		
	硬膜外麻酔	0	0	0	0	0	0	0	0	0	0	0	0	0	0		
	伝達麻酔	12	3	9	2	9	10	8	4	7	11	8	6	89	144	61.8%	
	無麻酔	0	0	0	0	0	1	3	5	3	2	1	0	15	5	300.0%	
	その他	0	0	0	0	0	1	1	0	0	0	0	0	2	0		
	合計	128	128	129	105	129	125	145	140	153	133	146	167	1628	1676	97.1%	
	手術室使用回数	128	129	133	106	129	125	145	140	153	133	146	167	1634	1682	97.1%	
	緊急時間外件数	3	4	1	2	0	2	4	3	7	2	3	1	32	56	57.1%	
	時間外手術件数	17	13	9	7	7	7	17	6	9	14	19	20	145	183	79.2%	
呼び出し回数	2	3	1	4	3	5	4	6	6	2	4	2	42	55	76.4%		

編集後記

2022年度の年報を無事に発行することができました。今年も皆様方に当院の情報をお届けできる機会をいただきましたことを大変嬉しく思います。

さて、2022年度も新型コロナウイルス感染症は猛威を振るい、当院の診療活動に大きな影響を与えました。この文書を書いている2023年12月現在、2023年5月の五類感染症移行から半年が経過しましたが、発熱や風邪症状に関する外来はコロナ感染疑いを前提として、受診前の事前連絡が必須の診療体制となっています。その結果、受診前の事前連絡の電話が連日寄せられ、多い日にはのべ数百件単位の着信が届く場合もあり、新型コロナウイルス感染症の脅威が未だ診療現場に大きな影響を与えていることを実感しています。

新型コロナウイルス感染症への対応が続いた一方で、2022年度は新たな試みとして入院患者を対象とした似顔絵セラピーの実施や、性的マイノリティの方に向けた群馬・栃木・茨城3県のパートナーシップ宣誓制度の受託を始めることができました。また、NPO法人卒後臨床研修評価機構による臨床研修評価の認定更新を行った際、エクセレント賞をいただきました。これは臨床研修施設としての当院の取り組みをおおいに評価していただいたものであり、私たちの日頃の活動が認められたことと相まって、大変喜ばしいできごとでした。新型コロナウイルス感染症という困難は、これからもまだ続くものとは思われますが、私たちはそれに負けずに更なる進歩と成長を目指し、提供する医療の質を高め、地域の皆様に対する貢献を増やしていくことを目指して参ります。

最後に、当院は利用者をはじめとした地域の皆様が出資することで成り立っている生活協同組合の病院であり、地域の皆様や地域コミュニティとの結びつきを大切にしています。皆様との関わりを通じて、私たちは多くの支援と励ましを受けてきました。この場を借りて、心からの感謝の言葉を述べさせていただきます。

これからも皆様からの期待に応えられるよう、地域の皆様と共に歩んでいく初心を忘れず、事業活動の継続に全力を尽くして参る所存です。今後とも、ご指導ご鞭撻を賜りますよう、よろしくお願い申し上げます。

利根中央病院

広報ワーキンググループ会議 一同

2023年度広報ワーキンググループ会議 メンバー

五十嵐きよみ（事務長） 小林 淳一（副事務長） 井本 光洋（事務次長）

立木 歌織（看護部教育担当師長） 河邊 有紀（総合支援センター主任）


山岸 沙織（総務課） 大野 秀彰（総務課）

年報 2022年度

発行日 2024年3月吉日

発行 **利根保健生活協同組合 利根中央病院**
〒378-0012 群馬県沼田市沼須町910-1
TEL.0278-22-4321 FAX.0278-22-4393

制作 **上武印刷株式会社**
〒370-0015 群馬県高崎市島野町890-25
TEL.027-352-7445 FAX.027-352-2953



一人は万人のために、万人は一人のために
それがわたしたちの合言葉です。